

Anleitung zur Installation des OSV App



Scannen den QR-Code auf der OSV-Homepage mit deinem Smartphone.

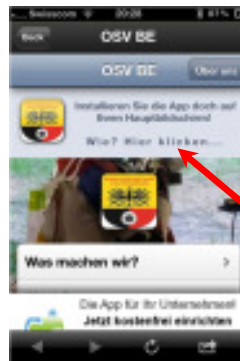
Einen QR-Code-Scanner kannst Du gratis im App-Store resp. Android-Market herunterladen.

Nach dem Einscannen

1



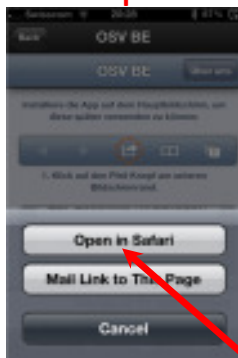
2



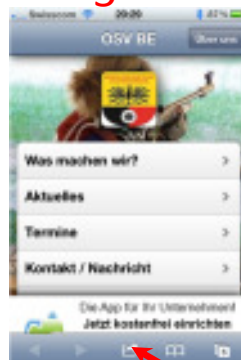
3



4



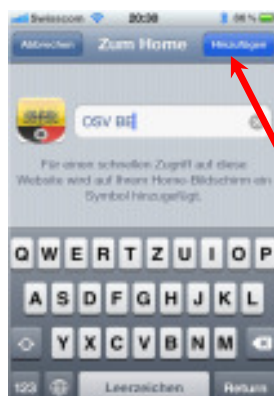
5



6



7



8

FERTIG !!!

Bei Fragen → webmaster@osvbe.ch